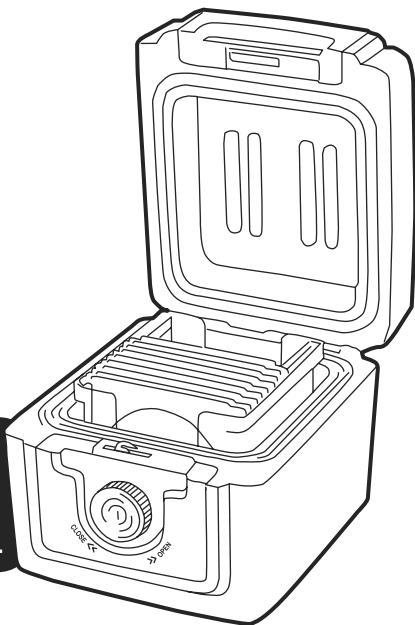




Fire-Safe® / Waterproof
CD/DVD File Quick Guide

IMPORTANT
To access your keys and other important information turn knob to the left to open.



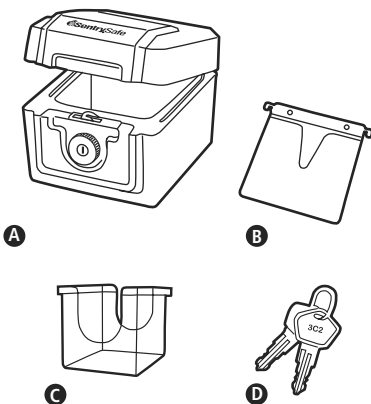
Getting started

Congratulations on your purchase of a Sentry®Safe product. SentrySafe is the world's leader in fire/water-resistant and security storage. This guide describes how to easily set up your product for protection of CDs/DVDs.

Contents:

- A** The unit
 - B** (10) hanging CD sleeves
 - C** Removable CD/DVD tray (stores 100 CDs in 50 double-sided hanging sleeves*)
 - D** (2) privacy keys
- Quick Connect Guide
Warranty

**CDs/DVDs sold separately*



Registration:

To be eligible for warranty coverage, the original purchaser must register the product online at www.sentrysafe.com or complete and return to Sentry Group the enclosed registration card.

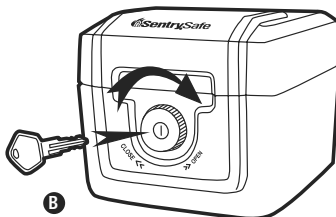
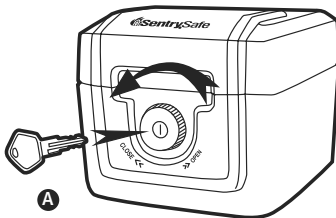
Unlock and lock the file

- A** To unlock file, insert the key and turn counter clockwise (left). Turn the knob counter clockwise (left) and lift the lid.
- B** To lock the file, close the lid, turn the knob clockwise (right). Insert the key and turn clockwise (right) to lock.

WARNING: Keys could potentially be locked inside unit. To avoid this, DO NOT open and place keys inside unit before relocking.

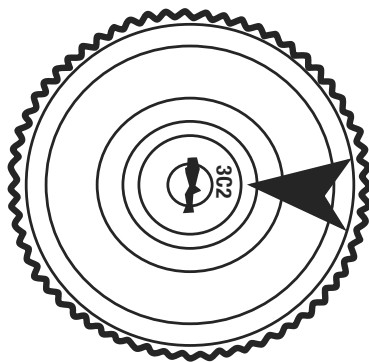
To open waterproof models which have been submerged in water:

1. Remove the unit from water.
2. Dry the exterior of the safe with a paper towel, taking care to remove water droplets from around the opening.
3. Remove any excess water from in between the lid and the base.
4. Open the lid slowly; there may be a few droplets of water on the gasket. If so, dry with towel.



Sentry® Group First-Class Customer Care

If you lose your keys or need accessories, we can help!
Visit our website at www.sentrysafe.com



Please note: A lock reference number is required to obtain replacement keys. It will be either a number or a combined letter and number, engraved on the key lock cylinder, as shown.

Rigorous testing ensures this product meets our specifications



ETL Verified Fire Protection

1/2-hour ETL Fire Endurance Test subjected to temperatures up to 1550°F (843°C) for a duration of 1/2-hour, the interior of the unit will remain below 350°F (177°C).

NOTE: When the lid is closed and latched, you may notice a slight gap or play between it and the body. This is normal, and does not affect performance.



Protects CDs, DVDs, memory sticks and electronic readable and writable documents.



ETL Verified Water Protection

Your SentrySafe waterproof product has been tested by an independent third-party testing firm and is certified to be in compliance with the manufacturer's specifications for waterproof submersion. Products were submersed for a duration of 24 hours.

NOTE: All Fire-Safe/Waterproof models must be closed with the latch fully engaged to protect contents from fire and water.



www.sentrysafe.com

900 Linden Avenue
Rochester, New York 14625
14625-2784 USA

Telephone: 585-381-4900
Customer Service: 1-800-828-1438
(8 am - 6 pm, E.S.T., Monday – Friday*)
Fax: 585-381-2940

**Hours subject to change.*

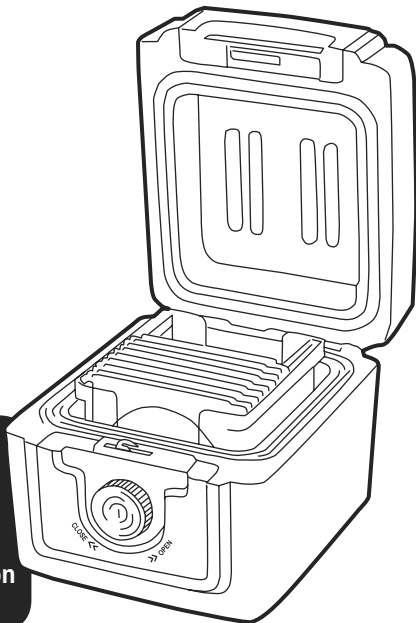
505451



Fire-Safe® / Étanche

Guide de connexion du casier à CD/DVD

IMPORTANT
Lorsque vous désirez accéder à vos clés et à d'autres renseignements importants, tournez le bouton vers la gauche pour ouvrir.



Pour commencer

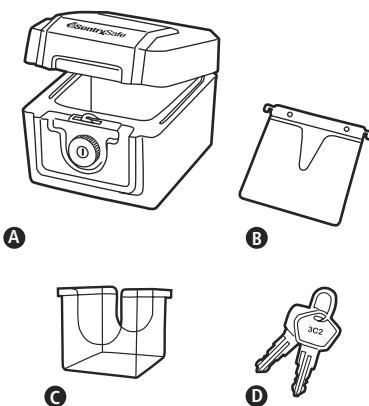
Nous vous félicitons d'avoir acheté un produit Sentry®Safe. SentrySafe est le principal fabricant au monde de produits résistant aux incendies et à l'eau ainsi que de dispositifs sécuritaires de stockage. Ce guide décrit comment installer facilement le produit pour pouvoir protéger vos CD et DVD.

Contenu :

- A** L'unité
- B** (10) pochettes de CD à suspendre
- C** Plateau à CD/DVD amovible (permet de ranger 100 CD dans 50 pochettes double face à suspendre*)

D (2) clés de protection
Guide de connexion rapide
La garantie

**CD/DVD vendus séparément*



Enregistrement :

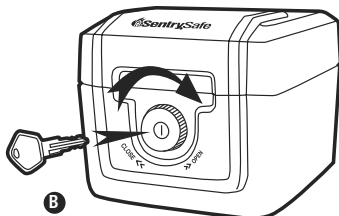
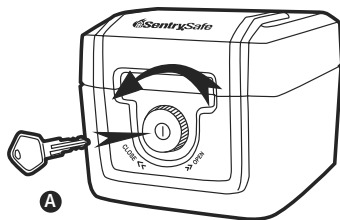
Pour pouvoir bénéficier de la couverture de garantie, l'acheteur d'origine doit enregistrer le produit en ligne à www.sentrysafe.com ou remplir et renvoyer la carte d'enregistrement jointe à Sentry Group.

Déverrouiller et verrouiller le casier

A Pour déverrouiller le casier, insérez la clé et tournez-la dans le sens inverse des aiguilles d'une montre (vers la gauche). Tournez le bouton dans le sens inverse des aiguilles d'une montre (vers la gauche) et soulevez le couvercle.

B Pour verrouiller le casier, fermez le couvercle et tournez le bouton dans le sens des aiguilles d'une montre (vers la droite). Insérez la clé et tournez-la dans le sens des aiguilles d'une montre (vers la droite) pour verrouiller.

AVERTISSEMENT : Les clés risquent éventuellement d'être enfermées dans l'unité. Pour éviter cela, N'ouvrez PAS l'unité en y mettant les clés avant de la reverrouiller.




Pour ouvrir les modèles étanches qui ont été submergés dans de l'eau :

1. Retirez l'unité de l'eau.
2. Séchez l'extérieur du coffre à l'aide d'une serviette en papier, en prenant soin de retirer les gouttelettes d'eau entourant l'ouverture.
3. Retirez tout excédent d'eau pouvant se trouver entre le couvercle et la base.
4. Ouvrez le couvercle lentement ; il est possible que quelques gouttes d'eau soient restées sur le joint. Si c'est le cas, séchez avec une serviette.

Service clientèle de toute première classe de Sentry® Group

Si vous perdez vos clés ou avez besoin
d'accessoires, nous pouvons vous aider !
Visitez notre site Web à www.sentrysafe.com



Veillez noter : Un numéro de référence du verrou est nécessaire pour pouvoir obtenir des clés de remplacement. Il s'agit d'un numéro ou d'une combinaison de lettres et de nombres, gravé(e) sur le barillet du verrou à clé, tel qu'indiqué.

Des tests rigoureux garantissent que ce produit est conforme à nos spécifications



Protection contre les incendies vérifiée par l'ETL

Test d'endurance contre les incendies de 1/2 heure, vérifié par l'ETL. Soumis à des températures maximums de 1550 °F (843 °C) pendant une durée de 1/2 heure, l'intérieur de l'unité demeure à une température inférieure à 350 °F (177 °C).

REMARQUE : Lorsque le couvercle est fermé et attaché, vous noterez peut-être un léger espace ou jeu entre celui-ci et le bâti principal. Ceci est normal et n'affecte pas les performances.



Protège les CD, les DVD, les bâtonnets de mémoire ainsi que les documents lisibles et accessibles à l'écriture.



Protection contre l'eau vérifiée par l'ETL

Votre produit étanche SentrySafe, testé par une tierce partie indépendante, est certifié conforme aux spécifications de submersion étanche du fabricant. Les produits ont été submergés pendant une durée de 24 heures.

REMARQUE : Tous les produits Fire-Safe/étanches doivent être verrouillés avec le loquet complètement engagé pour que leur contenu soit protégé contre les incendies et l'eau.



www.sentrysafe.com

900 Linden Avenue
Rochester, New York 14625
14625-2784 États-Unis

Téléphone : 585-381-4900
Service clientèle : 1-800-828-1438
(du lundi au vendredi, de 8 h 00 - 18 h 00* , heure normale de l'Est)
Télécopie : 585-381-2940

**Horaires sujets à des modifications*

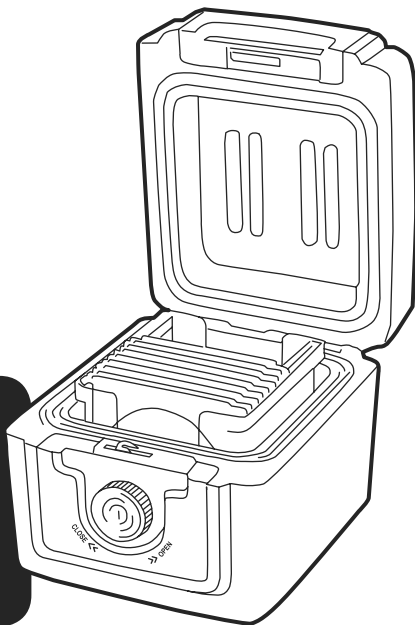


Fire-Safe® / Impermeable

Guía rápida para el archivero de CDs y DVDs

IMPORTANTE

Para acceder a sus llaves y a otra información importante, gire la perilla hacia la izquierda para abrir la caja.



Para comenzar

Felicidades por su compra de un producto Sentry®Safe. SentrySafe es el líder mundial en el almacenamiento seguro resistente a incendios y agua. Esta guía describe cómo configurar su producto fácilmente para la protección de sus CDs/DVDs.

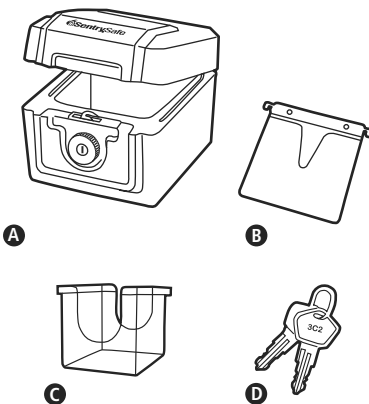
Contenido:

- A** La unidad
- B** (10) fundas colgantes para CDs
- C** Bandeja para CDs/DVDs separable (almacena 100 CDs en 50 fundas colgantes dobles*)
- D** (2) llaves para privacidad

Guía de conexión rápida

Garantía

**Los CDs/DVDs se venden por separado*



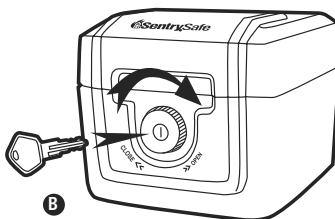
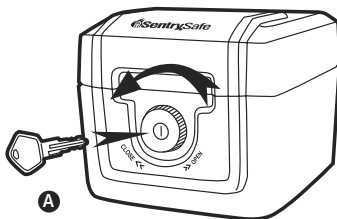
Registro de Garantía:

Para tener derecho a la cobertura de la garantía, el propietario original deberá registrar el producto vía internet en www.sentrysafe.com o llenar y enviar esta tarjeta de registro a Sentry Group.

Abra y cierre el archivero

A Para abrir el archivero, introduzca la llave y déle vuelta hacia la izquierda. Gire la perilla hacia la izquierda y levante la tapa.

B Para cerrar el archivero, cierre la tapa y gire la perilla hacia la derecha. Introduzca la llave y gírela hacia la derecha para poner el seguro.



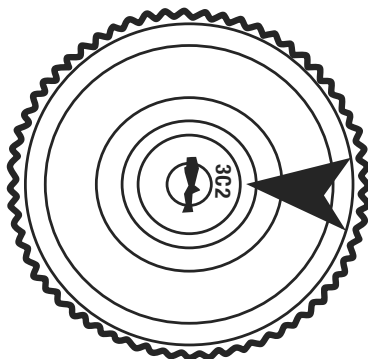
ADVERTENCIA: Es posible que las llaves se puedan encerrar dentro de la unidad. Para evitar esto, **NO abra la unidad y deje las llaves dentro antes de volver a cerrarla.**

Para abrir modelos impermeables que han sido sumergidos en agua:

1. Retire la unidad del agua.
2. Seque el exterior de la caja con una toalla de papel, teniendo cuidado de eliminar las gotitas de agua alrededor de la abertura.
3. Elimine todo exceso de agua que esté entre la tapa y la base.
4. Abra la tapa lentamente; podría haber algunas gotas de agua en la junta. De haberlas, séquelas con la toalla.

Atención de primera clase para clientes de Sentry® Group

Si pierde sus llaves o necesita accesorios, ¡estamos a sus órdenes! Visite nuestro sitio de Internet en **www.sentrysafe.com**



Por favor note: Para obtener llaves de reemplazo se necesita un número de referencia del cerrojo. Será o un número o la combinación de una letra y un número, grabados en el cilindro del cerrojo, tal y como se muestra.

Pruebas rigurosas aseguran que este producto cumpla con nuestras especificaciones



Protección contra incendios verificada por ETL

Prueba de resistencia a incendios de 1/2 hora de duración por parte de ETL. Sometida a temperaturas hasta de 843 °C (1550 °F) durante 1/2 hora, el interior de la unidad permanecerá por debajo de 177 °C (350 °F).

NOTA: Cuando la tapa esté cerrada y con seguro, quizás note un pequeño espacio o juego entre la tapa y el cuerpo de la unidad. Esto es normal y no afecta el rendimiento.



Protege CDs, DVDs, tablas de memoria y documentos electrónicos legibles y redactables.



Protección contra agua verificada por ETL

Su producto SentrySafe impermeable ha sido sometido a prueba por una empresa independiente especializada en la realización de pruebas y se ha certificado que cumple con las especificaciones del fabricante relativas a la sumersión impermeable. Los productos se sumergieron durante 24 horas.

NOTA: Todos los modelos Fire-Safe/Impermeables deben estar cerrados y con el cerrojo completamente puesto para proteger su contenido contra incendios y agua.



www.sentrysafe.com

900 Linden Avenue
Rochester, New York 14625
14625-2784 EE.UU.

Teléfono: 585-381-4900
Servicio al cliente: 1-800-828-1438
(8 a.m. a 6 p.m., hora del este, de lunes a viernes*)
Fax: 585-381-2940

**Horario sujeto a cambio.*

505451